

# Resultaten flitspeiling: Omgevingsvisie Gemeente Heiloo

## Rapportage met resultaten flitspeiling jongeren - omgevingsvisie

Datum: 29/10/2021

Opdrachtgever: Gemeente Heiloo

Opdrachtnemer: Irfan Fiets, Cyclemedia



**cyclemedia.**



GEMEENTE

**HEILOO**



**Inleiding**

**Onderzoeksmethode**

**Vraagstelling**

**Belangrijkste Conclusies**

**Resultaten**

**3**

**4**

**5**

**6**

**7 t/m 22**

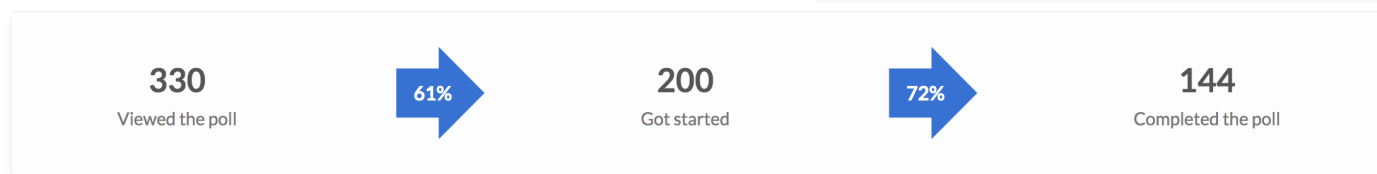


## Inleiding

In dit rapport worden de resultaten gepresenteerd van de jongerenenquête 'omgevingsvisie' voor de gemeente Heiloo. De resultaten zijn voorzien van een korte duiding. De respondenten die de enquête hebben ingevuld zijn bereikt met campagnes

via Facebook en Instagram. De enquête bestond uit 16 vragen. Deze vragen zijn inclusief de keuzemogelijkheden opgesomd in het hoofdstuk 'vraagstelling'. Onder het hoofdstuk 'resultaten' vind je per stelling de conclusie die wij hebben getrokken

uit de vraag. Bij 9 van de 16 vragen was er een keuzemogelijkheid in de antwoorden. Bij de overige vragen werd er een open antwoord gevraagd.



Hierboven is te zien hoeveel jongeren de enquête hebben geopend, gestart zijn en voltooid hebben. De gemiddelde tijd (min/sec) voor voltooiing was: 03:36. Het voltooiingspercentage was met 72% iets onder gemiddeld voor een enquête met 7 open vragen.



10

## Onderzoeksmethode

In dit hoofdstuk beschrijven we wat we precies hebben onderzocht en op welke manier dit is gebeurd.

Gekozen is voor kwantitatief onderzoek in de vorm van een online enquête. Hier is voor gekozen omdat via een enquête op een laagdrempelig, snelle en relatief goedkope manier inzichten verzameld kunnen worden. Door de cijfermatige benadering van een kwantitatief onderzoek kunnen de relaties tussen variabelen makkelijk verklaard worden.

Wij hebben een gestructureerde vragenlijst gebruikt, met voornamelijk gesloten vragen. De antwoorden uit de open vragen die gesteld zijn, zijn met elkaar vergeleken. Door te coderen hebben we veel voorkomende thema's uit de antwoorden kunnen halen. De meest genoemde thema's zijn benoemd. De respondenten zijn jongeren tussen de 11-21 jaar woonachtig in de gemeente Heiloo. Aan hen zijn vragen gesteld over het dorp waarin zij woonachtig zijn. Alle respondenten hebben

dezelfde vragen voorgelegd gekregen zodat de resultaten gekwantificeerd en met elkaar vergeleken kunnen worden. Waar relevant hebben we de resultaten uitgesplitst per kern en leeftijdscategorie.

Niet elke vraag is ingesteld als een vereiste vraag. De respondenten konden zelf kiezen of zij een vraag wilden overslaan, mits deze niet verplicht was. Het onderzoek heeft plaatsgevonden tussen 5 en 20 oktober 2021. We hebben gebruik gemaakt van de online tool 'Polls for Pages' waarmee je gemakkelijk peilingen kunt plaatsen op je Facebookpagina. Voor het duiden van de open vragen hebben we de tool 'TagCrowd' gebruikt om zogeheten 'word clouds' te maken. Deze tool herkent woorden en haalt de meest genoemde woorden automatisch naar boven. Vervolgens hebben wij deze word clouds geanalyseerd. De respons van de enquête was goed. 200 jongeren in de gemeente Heiloo zijn de flitspeiling gestart en 144 jongeren

hebben de peiling voltooid. Enquête starters boven de 22 jaar werden automatisch naar het einde van de peiling gestuurd. Met behulp van SurveyMonkey hebben we uitgerekend hoe groot de steekproef moest zijn om een nauwkeurige schatting van de populatie te maken. We zijn hierbij uitgegaan van een betrouwbaarheidsinterval van 90%. De minimale steekproef die hiervoor nodig was is bereikt en daarmee kunnen we de onderzoeksgegevens generaliseren naar een grotere populatie.





## Vraagstelling

In de flitspeiling wordt de mening van jongeren over de omgeving waarin zij wonen gevraagd. Deze meningen worden gebruikt voor de omgevingsvisie. Hierin komt te staan wat de ambities van de gemeente zijn om de omgeving voor jongeren zo fijn mogelijk te laten zijn. Dit geeft een beeld over wat de jongeren in Heiloo belangrijk vinden in de omgeving waar zij wonen, naar school gaan, werken, sporten en hun vrije tijd besteden.



### 01. Hoe oud ben je?

1. jonger dan 11 jaar
2. 11 t/m 13 jaar
3. 14 t/m 16 jaar
4. 17 t/m 19 jaar
5. 19 t/m 21 jaar
6. 22 jaar of ouder

### 02. In welk postcodegebied woon je?

1. 1851
2. 1852
3. 1853
4. Overig

### 03. Ik woon met veel plezier in Heiloo

1. Helemaal mee eens
2. Mee eens
3. Weet niet / geen mening
4. Niet mee eens
5. Helemaal niet mee eens.

### 04. Er is voor jongeren genoeg te doen in Heiloo

1. Helemaal mee eens
2. Mee eens
3. Weet niet / geen mening
4. Niet mee eens
5. Helemaal niet mee eens

### 05. Wat vind jij zo leuk aan Heiloo?

### 06. Als de gemeente outdoor fitnessstoestellen plaatst of een freerunning parcours voor jongeren aanlegt, ga ik daar gebruik van maken.

1. Helemaal mee eens
2. Mee eens
3. Weet niet / geen mening
4. Niet mee eens
5. Helemaal niet mee eens

### 07. Wat voor sporttoestellen mis je buiten?

### 08. Op welke momenten of welke plekken voel je je (soms) niet veilig in Heiloo? En waardoor?

### 09. Ik maak me zorgen of ik (later) wel een leuke woning kan vinden.

1. Helemaal mee eens
2. Mee eens
3. Weet niet / geen mening
4. Niet mee eens
5. Helemaal niet mee eens

### 10. Ik vind het belangrijker dat er woningen gebouwd worden dan dat het groen blijft binnen of buiten de dorpen.

1. Helemaal mee eens
2. Mee eens
3. Weet niet / geen mening
4. Niet mee eens
5. Helemaal niet mee eens

### 11. Ik maak me zorgen om klimaatverandering.

1. Helemaal mee eens
2. Mee eens
3. Weet niet / geen mening
4. Niet mee eens
5. Helemaal niet mee eens

### 12. Ik probeer duurzamer te leven om het milieu te beschermen

1. Helemaal mee eens
2. Mee eens
3. Weet niet / geen mening
4. Niet mee eens
5. Helemaal niet mee eens

### 13. Kun je toelichten waarom je wel of niet duurzamer probeert te leven?

### 14. Stel je mag 100.000 euro besteden aan groen, spelen, sporten, vrije tijd, wonen of veiligheid in Heiloo. Waar zou jij het geld dan aan uitgeven?

### 15. En als laatste vraag het tegenovergestelde van de vorige vraag: Wat moeten we echt niet willen hebben in Heiloo in 2040?

### 16. En als laatste vraag het tegenovergestelde van de vorige vraag: Wat moeten we echt niet willen hebben in Heiloo in 2040?

## Belangrijkste Conclusies

### 1. Jongeren wonen met plezier in Heiloo, maar zijn van mening dat er te weinig te doen is.

Een meerderheid van de respondenten geeft aan met plezier in Heiloo te wonen. Echter, als hen wordt gevraagd of er genoeg te doen is in Heiloo, dan zien we dat een ruime meerderheid van de jongeren vindt van niet. Opvallend is ook dat er een grote groep jongeren heeft geantwoord weet niet / geen mening. Dit kan zijn doordat jongeren onder de 11 nog veel thuis zijn en bepaalde activiteiten voor wat oudere jongeren dan ook niet missen.

### 2. Strand, bos, rust en bereikbaarheid worden gewaardeerd

Op de open vraag 'Wat vind je zo leuk aan Heiloo?' komen een aantal zaken duidelijk naar voren. Zo worden strand, bos en rust gewaardeerd, maar ook de centrale ligging "alles is lekker dichtbij" en de sfeer van het dorp worden vaak genoemd. Uit de resultaten op deze vraag blijkt dat jongeren inderdaad met veel plezier in Heiloo wonen, maar als het aankomt op specifieke activiteiten voor jongeren is de groep veel kritischer.

### 3. Jongeren maken zich zorgen over woningkrapte, maar ook over verdwijnen van natuur

In de laatste drie open vragen van het onderzoek over wat jongeren nú en in de toekomst zouden veranderen komen twee zaken duidelijk terug, namelijk de woningkrapte, maar ook het verdwijnen van natuur door het bouwen van nieuwe woningen. De meningen verschillen nogal als jongeren moeten kiezen tussen 'meer woningen' of 'behoud van natuur'. Het liefst zien ze beide gebeuren: meer bouwen, maar zonder verlies van natuur en cultuur. Sommige respondenten vrezen ook de toevlucht van 'Amsterdammers' naar het dorp, wat de prijzen ook weer zou opstuwten en de krapte voor inwoners van 'eigen bodem' verder zou doen laten stijgen.

### 4. Duurzaamheid belangrijk onder jongeren

Het overgrote deel van de jongeren in Heiloo geeft aan dat zij duurzamer proberen te leven om het milieu te beschermen. Dit uit zich vooral in het scheiden van afval, wat vaker de fiets en OV gebruiken en minder vlees eten. "Duurzaam leven is voor mij ook goedkoper leven," is een van de quotes van de respondenten.




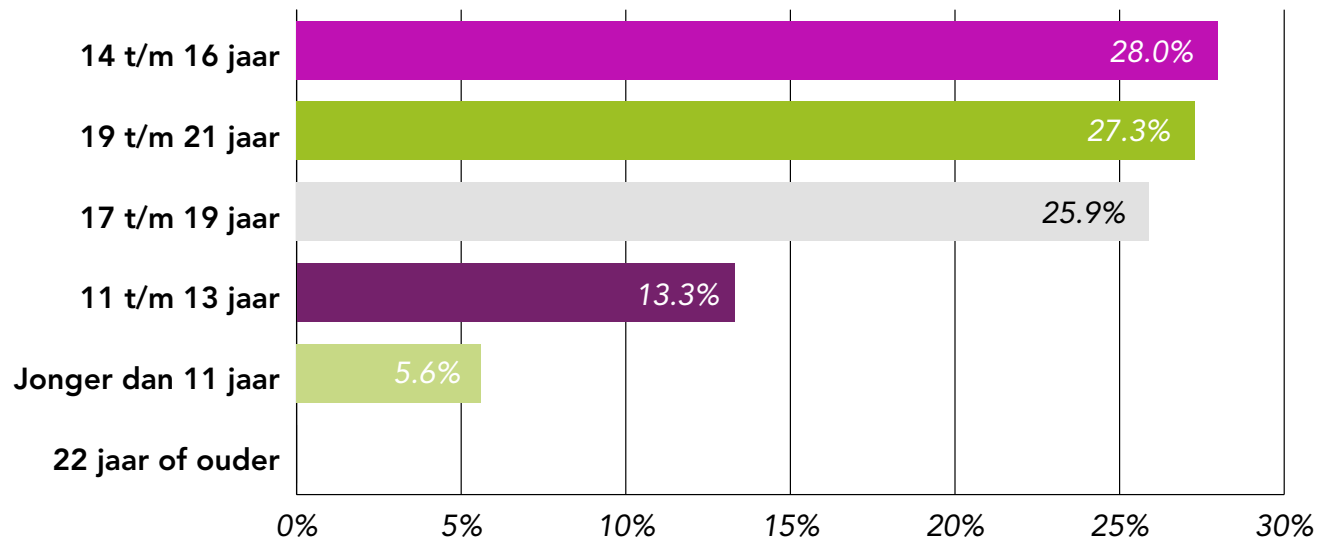
04.

# Resultaten



## 01 / Hoe oud ben je?


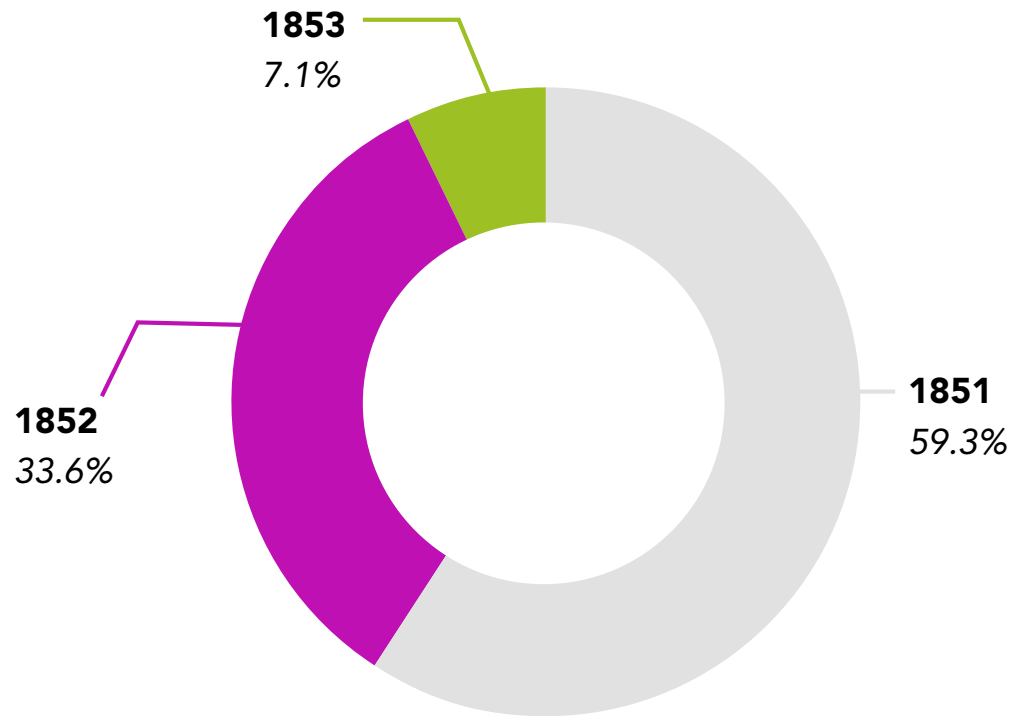
De peiling is vooral ingevuld door jongeren van 14 jaar en ouder in de gemeente Heiloo. In de leeftijdscategorie 11 t/m 13 jaar en jonger dan 11 waren de minste respondenten. Dit heeft ook te maken met de minimumleeftijd van 13 jaar die Facebook en Instagram hanteren voor gebruikers op het platform.





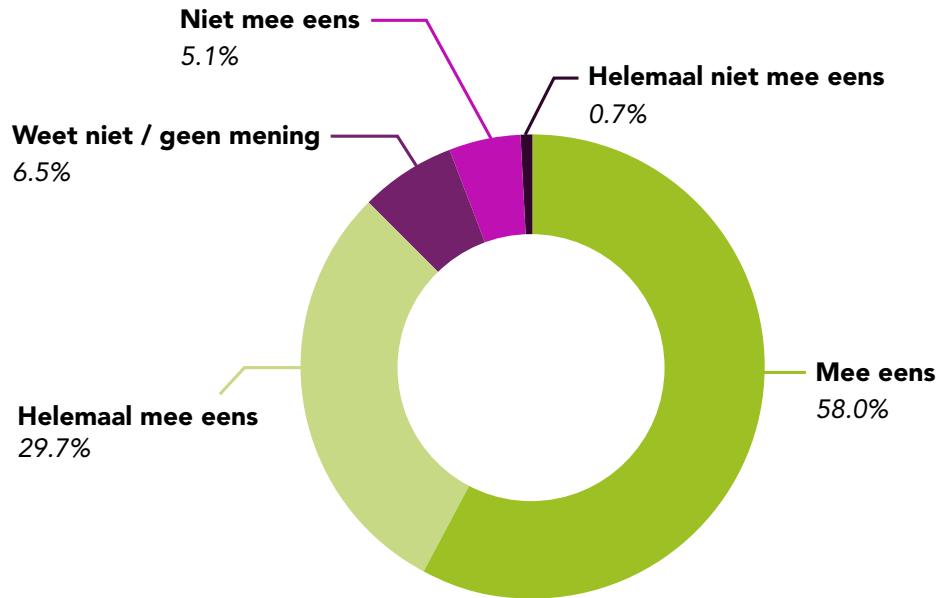
## 02 / In welk postbode gebied woon je?

De meeste respondenten zijn afkomstig uit de postcodegebieden 1851 (83) en 1852 (47).



### 03 / Ik woon met veel plezier in Heiloo

Alle postcodegebieden samengenomen gaf een ruime meerderheid (87,7%) aan het hiermee eens of helemaal eens te zijn. 5,8% van de respondenten was het niet eens met deze stelling.



### 03 / Resultaten per kern


In alle postcodegebieden woont een meerderheid van de jongeren met plezier in Heiloo.

|                              | Helemaal mee eens | Mee eens | Weet niet / geen mening | Niet mee eens | Helemaal niet mee eens |
|------------------------------|-------------------|----------|-------------------------|---------------|------------------------|
| <b>1851</b><br>83 antwoorden | 33.7%             | 57.8%    | 4.8%                    | 3.6%          | -                      |
| <b>1852</b><br>46 antwoorden | 23.9%             | 60.9%    | 6.5%                    | 8.7%          | -                      |
| <b>1853</b><br>10 antwoorden | 20.0%             | 50.0%    | 20.0%                   | -             | 10.0%                  |

### 03 / Resultaten per leeftijdscategorie

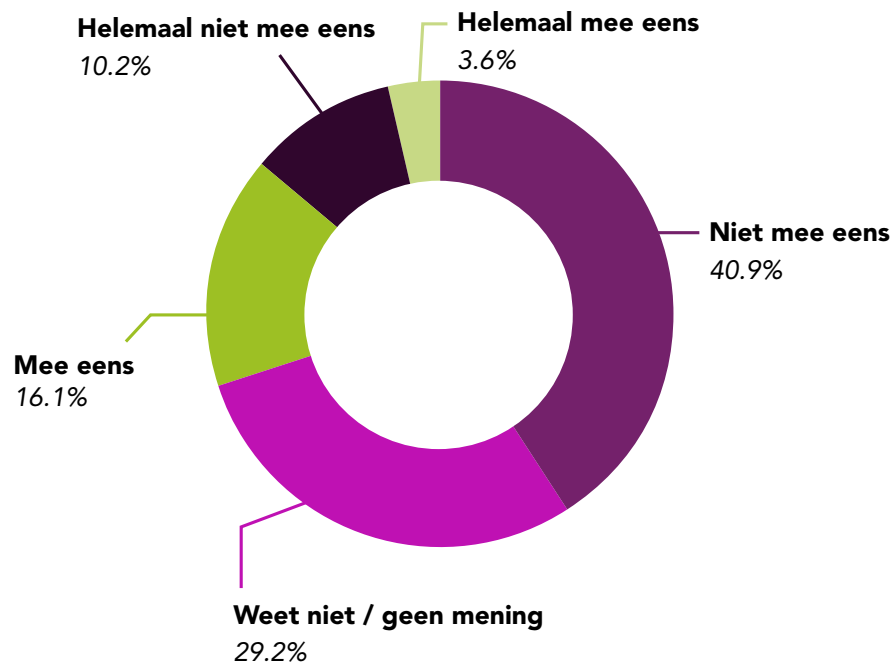
In alle leeftijdscategorieën zien we het hetzelfde beeld en dat is dat de meeste jongeren met veel plezier in Heiloo wonen. Slechts een hele kleine groep vanaf 14 jaar is het niet eens met deze stelling.

|                                   | Helemaal mee eens | Mee eens | Weet niet / geen mening | Niet mee eens | Helemaal niet mee eens |
|-----------------------------------|-------------------|----------|-------------------------|---------------|------------------------|
| <b>&lt;11</b><br>8 antwoorden     | 25.0%             | 62.5%    | 12.5%                   | -             | -                      |
| <b>11 t/m 13</b><br>19 antwoorden | 57.9%             | 36.8%    | 5.3%                    | -             | -                      |
| <b>14 t/m 16</b><br>38 antwoorden | 15.8%             | 68.4%    | 7.9%                    | 5.3%          | 2.6%                   |
| <b>17 t/m 19</b><br>34 antwoorden | 32.4%             | 55.9%    | 2.9%                    | 8.8%          | -                      |
| <b>19 t/m 21</b><br>39 antwoorden | 28.2%             | 59.0%    | 7.7%                    | 5.1%          | -                      |



## 04 / Er is voor jongeren genoeg te doen in Heiloo

Alle postcodegebieden samengenomen dan vindt met 51.1% een meerderheid van de jongeren dat er te weinig te doen is in hun dorp. Slechts 19.7% vindt dat er genoeg te doen is. Opvallend is dat 29.2% heeft geantwoord het niet te weten of geen mening hierover te hebben. Wellicht heeft dat met leeftijd te maken.



## 04 / Resultaten per kern

In alle postcodegebieden zien we hetzelfde beeld: merendeel van de jongeren vindt dat er te weinig te doen is in Heiloo voor jongeren.

|                              | Helemaal mee eens | Mee eens | Weet niet / geen mening | Niet mee eens | Helemaal niet mee eens |
|------------------------------|-------------------|----------|-------------------------|---------------|------------------------|
| <b>1851</b><br>83 antwoorden | 2.4%              | 15.9%    | 30.5%                   | 43.9%         | 7.3%                   |
| <b>1852</b><br>46 antwoorden | 6.7%              | 20.0%    | 24.4%                   | 35.6%         | 13.3%                  |
| <b>1853</b><br>10 antwoorden | -                 | -        | 40.0%                   | 40.0%         | 20.0%                  |

## 04 / Resultaten per leeftijdscategorie

Het beeld verandert als we kijken naar de leeftijdscategorie, dan zien we namelijk dat jongeren onder de 13 het wél eens zijn met deze stelling. Vanaf 14 jaar zien we een verschuiving van het sentiment. Dit kan duiden op het feit dat jongeren die nog op de basisschool en brugklas zitten nog een heel ander leven leiden dan pubers.

|                                   | Helemaal mee eens | Mee eens | Weet niet / geen mening | Niet mee eens | Helemaal niet mee eens |
|-----------------------------------|-------------------|----------|-------------------------|---------------|------------------------|
| <b>&lt;11</b><br>7 antwoorden     | -                 | 28.6%    | 57.1%                   | 14.3%         | -                      |
| <b>11 t/m 13</b><br>18 antwoorden | 5.6%              | 33.3%    | 22.2%                   | 38.9%         | -                      |
| <b>14 t/m 16</b><br>48 antwoorden | 2.6%              | 5.3%     | 34.2%                   | 47.4%         | 10.5%                  |
| <b>17 t/m 19</b><br>34 antwoorden | 5.9%              | 14.7%    | 32.4%                   | 32.4%         | 14.7%                  |
| <b>19 t/m 21</b><br>39 antwoorden | 2.6%              | 17.9%    | 20.5%                   | 46.2%         | 12.8%                  |

"Iedereen kent iedereen  
Goed geregelde  
voetbalclubs."

## 05 / Wat vind je zo leuk aan Heiloo?

baafje (5) bos (9) bukkuk (4) dicht (3)  
 dichtbij (13) dorps (4) feestjes (3) gezellig (6)  
 groen (5) hebt (3) heiloo (7) horeca (4) jongeren (5) loo (4)  
 natuur (4) niks (5) plek (3) restaurants (3) rust (4) rustig (8)  
 sfeer (5) stad (5) station (5) strand (6) veilig (5)  
 voetbal (4) voetbalvelden (3) weinig (5) winkels (4) wit (4)

"Je hebt bijna alles,  
dichtbij grote steden,  
gezellige sfeer, zeer veilige  
omgeving."

"Het groen vind ik  
heel mooi en hoe er  
veel winkels en  
gevarieerde wijken  
zijn."

"Baafje,  
dorsport,  
t'Loo,"

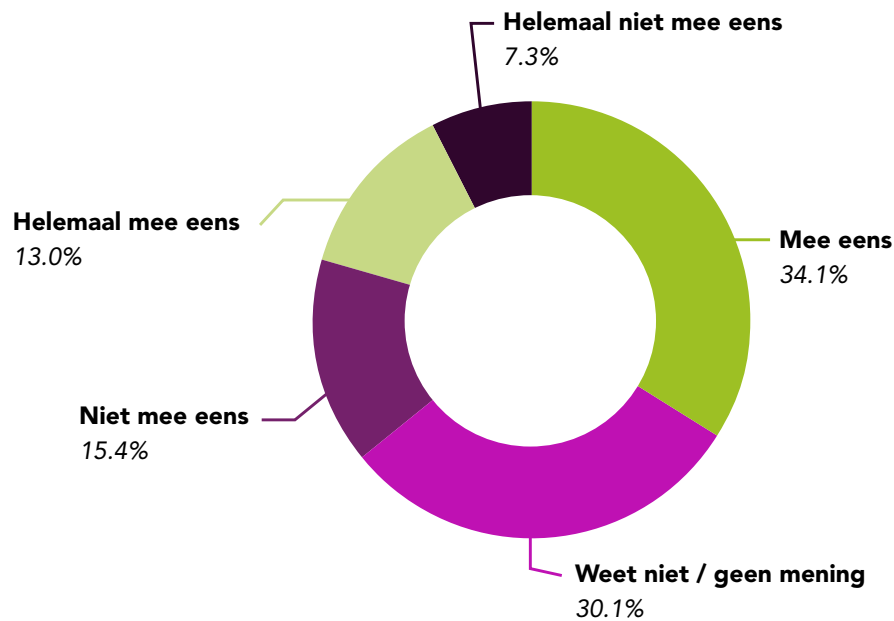
"Ik vind vooral de sfeer in  
heiloo leuk maar de  
hockeyclub ( of elke andere  
club) is ook leuk."

"Leuke mensen,  
dicht bij bos en  
strand."



## 06 / Als de gemeente outdoor fitnessstoestellen plaatst of een freerunning parcours voor jongeren aanlegt, ga ik daar gebruik van maken.

Merendeel van de jongeren (47,1%) geeft aan gebruik te maken van outdoor fitnessstoestellen als de gemeente die aanlegt. 22.7% geeft aan er geen gebruik van te maken en 30.1% heeft aangegeven het niet te weten / geen mening te hebben.



## 06 / Resultaten per kern

In alle kernen is het overgrote deel van de jongeren het eens met deze stelling.

|                              | Helemaal mee eens | Mee eens | Weet niet / geen mening | Niet mee eens | Helemaal niet mee eens |
|------------------------------|-------------------|----------|-------------------------|---------------|------------------------|
| <b>1851</b><br>72 antwoorden | 11.1%             | 34.7%    | 30.6%                   | 15.3%         | 8.3%                   |
| <b>1852</b><br>41 antwoorden | 17.1%             | 31.7%    | 26.8%                   | 17.1%         | 7.3%                   |
| <b>1853</b><br>10 antwoorden | 10.0%             | 40.0%    | 40.0%                   | 10.0%         | -                      |

## 06 / Resultaten per leeftijdscategorie

In alle leeftijdscategorieën geven de meeste jongeren aan gebruik te zullen maken van fitnessstoestellen etc. als deze worden aangelegd. Wel zie je dat jongeren van 17 t/m 21 jaar in verhouding vaker aangeven er geen gebruik van te maken. Hier lijken de prioriteiten wat verschoven. Ook is er een grote groep jongeren die aangeeft het niet te weten / geen mening te hebben.

|                                   | Helemaal mee eens | Mee eens | Weet niet / geen mening | Niet mee eens | Helemaal niet mee eens |
|-----------------------------------|-------------------|----------|-------------------------|---------------|------------------------|
| <b>&lt;11</b><br>7 antwoorden     | 42.9%             | 28.6%    | 28.6%                   | -             | -                      |
| <b>11 t/m 13</b><br>17 antwoorden | 11.8%             | 41.2%    | 29.4%                   | 17.6%         | -                      |
| <b>14 t/m 16</b><br>33 antwoorden | 12.1%             | 33.3%    | 39.4%                   | 9.1%          | 6.1%                   |
| <b>17 t/m 19</b><br>29 antwoorden | 6.9%              | 27.6%    | 31.0%                   | 24.1%         | 10.3%                  |
| <b>19 t/m 21</b><br>36 antwoorden | 13.9%             | 38.9%    | 22.2%                   | 16.7%         | 8.3%                   |

## 07 / Wat zou een outdoor sportplek moeten bieden zodat jij er wel gebruik van maakt?


balsporten (1) koud (1) **niet** (6) niks (2) skatepark (3)  
sporten (2) **sportveld** (4) trampoline (1)

"Groot sportveld waar je meerdere sporten kunt doen, voornamelijk balsporten."

"Nee dat is niet wat we echt nodig hebben, eerder een skatepark ofzo."


"Een dak, zodat je ook in slecht weer er nog gebruik van kan maken."

"Geen idee ik houd niet zo van sporten."



**08 / Op welke momenten of welke plekken voel je je (soms) niet veilig in Heiloo? En waardoor?**

alleen (3) altijd (5) avond (9) **bos** (21)  
**donker** (21) fiets (3) **ggz** (6) heiloo (4) heilooer (3)  
 heilooerbos (3) jongeren (4) kennermerstraatweg (2) **lopen** (5)  
**mensen** (9) mij (2) **nacht** (6) **nergens** (7)  
**niet** (16) nooit (5) overal (5) plekken (3) rond (4)  
 savonds (4) snachts (4) **soms** (6) **station** (7) straat (3)  
**veilig** (9) verlichting (5) vomar (3)




**"Het heilooër bos die 2 fiets panden want het is daar altijd donker, en er zijn daar aal meerdere mensen mishandeld of over vallen."**

**"Als ik 's nachts langs het GGZ moet fietsen weet niet waarom maar is een gevoel."**

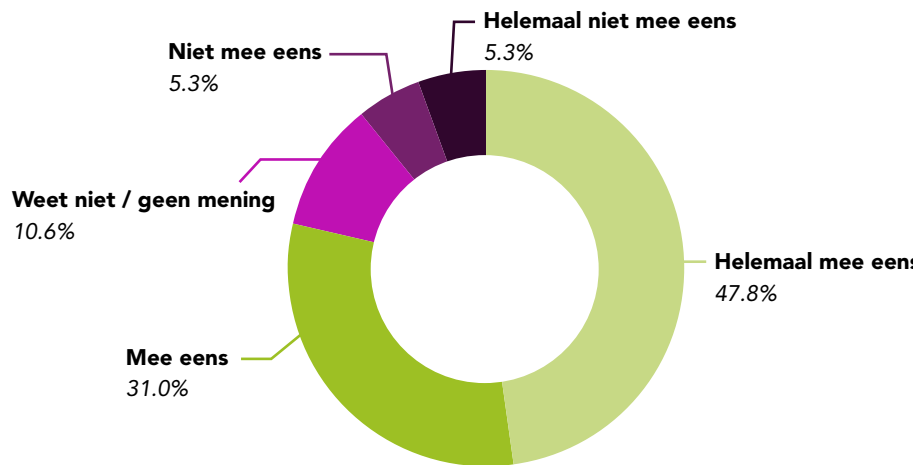
**"Vomar, door bedelaars en hangjongeren."**

**"Op dit moment voel ik me wel veilig ,maar soms is het wel zo dat er een groep jongens zijn hangjongeren grote groep dan voel ik me soms niet echt veilig."**



## 09 / Ik maak me zorgen of ik (later) wel een geschikte woning kan vinden


De meeste jongeren (78.8%) maken zich zorgen of ze (later) wel een geschikte woning kunnen vinden. Slechts 10.6% van de jongeren maakt zich hier geen zorgen over. 10.6% geeft aan het niet te weten / geen mening te hebben.



## 09 / Resultaten per leeftijdscategorie

Jongeren onder de 11 lijken zich het minst zorgen te maken over het vinden van een geschikte woning als ze ouder zijn. Ze wonen dan ook nog thuis en dat zal de komende jaren waarschijnlijk zo blijven. Naarmate jongeren ouder worden nemen de zorgen toe. Zo zijn er de meeste zorgen bij jongeren tussen de 17 en 21 jaar. Dit is de leeftijd waarop veel jongeren gaan studeren en/of werken en dus ook vaker uitvliegen. Een geschikte woning vinden is dan een uitdaging.

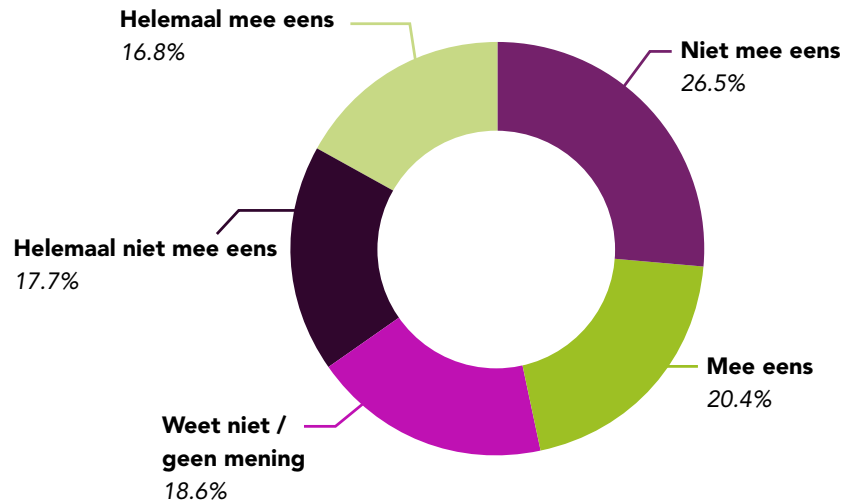
|                                   | Helemaal mee eens | Mee eens | Weet niet / geen mening | Niet mee eens | Helemaal niet mee eens |
|-----------------------------------|-------------------|----------|-------------------------|---------------|------------------------|
| <b>&lt;11</b><br>7 antwoorden     | -                 | 28.6%    | 57.1.6%                 | -             | 14.3%                  |
| <b>11 t/m 13</b><br>15 antwoorden | 33.3%             | 20.0%    | 20.0%                   | 13.3%         | 13.3%                  |
| <b>14 t/m 16</b><br>29 antwoorden | 37.9%             | 31.0%    | 10.3%                   | 13.8%         | 6.9%                   |
| <b>17 t/m 19</b><br>25 antwoorden | 48.0%             | 40.0%    | 8.0%                    | -             | 4.0%                   |
| <b>19 t/m 21</b><br>36 antwoorden | 69.4%             | 30.6%    | -                       | -             | -                      |






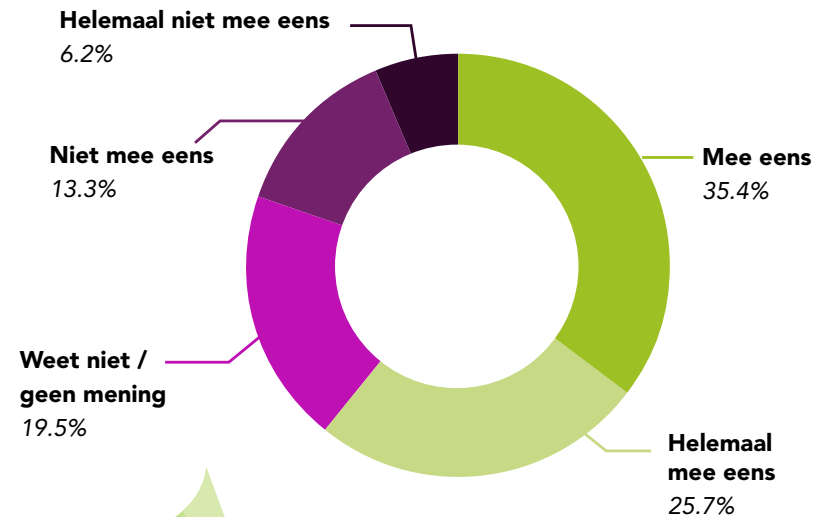
## 10 / Ik vind het belangrijker dat er in Heiloo woningen gebouwd worden, dan dat het groen blijft binnen en buiten Heiloo.

De meningen over deze stelling verschillen. 37,2% van de respondenten vindt het belangrijker dat er woningen worden gebouwd in plaats van dat het groen blijft en 44,2% van de jongeren oordeelt het tegenovergestelde. 18,6% van de respondenten weet het niet / heeft geen mening



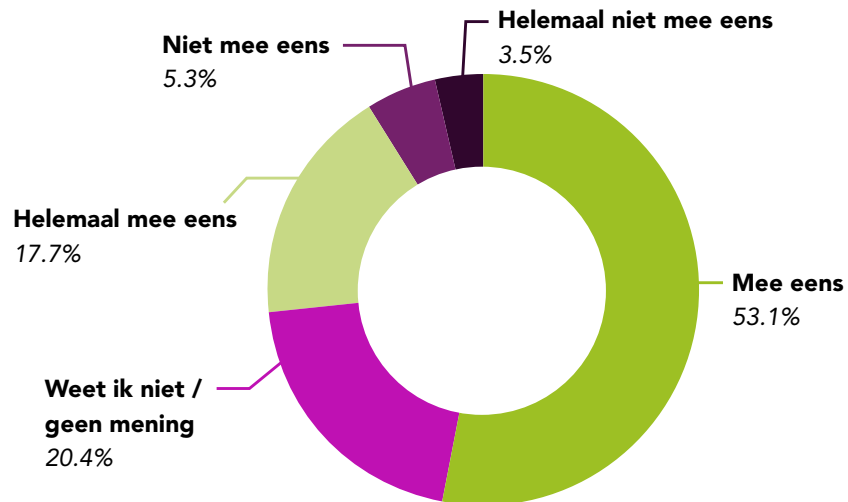
## 11 / Ik maak me zorgen om klimaatverandering

Een ruime meerderheid (61,1%) van de jongeren geeft aan zich zorgen te maken om klimaatverandering. 19.5% van de jongeren geeft aan zich geen zorgen te maken en een relatief grote groep jongeren (19.5%) geeft aan weet niet / geen mening.



## 12 / Ik probeer duurzamer te leven om het milieu te beschermen



Een overgroot deel van de jongeren (70.8%) geeft aan dat zij duurzamer proberen te leven om het milieu te beschermen. Slechts 8.8% van de jongeren geeft aan dit niet te doen en 20.4% geeft aan weet niet / geen mening. Wellicht dat het milieubewustzijn niet bij iedereen even groot is. Leeftijd en educatie spelen daar waarschijnlijk ook een belangrijke rol in.



## 12 / Resultaten per leeftijdscategorie

Over de breedte gezien proberen de meeste jongeren duurzamer te leven. De twee groepen die er bovenuit schieten zijn jongeren onder de 11 (100%) en jongeren tussen de 19 en 21 jaar (83,3%).

|                                   | Helemaal mee eens | Mee eens | Weet niet / geen mening | Niet mee eens | Helemaal niet mee eens |
|-----------------------------------|-------------------|----------|-------------------------|---------------|------------------------|
| <b>&lt;11</b><br>7 antwoorden     | 28.6%             | 71.4%    | -                       | -             | -                      |
| <b>11 t/m 13</b><br>15 antwoorden | 13.3%             | 53.3%    | 26.7%                   | 6.7%          | -                      |
| <b>14 t/m 16</b><br>29 antwoorden | 12.2%             | 44.8%    | 27.6%                   | 10.3%         | 3.4%                   |
| <b>17 t/m 19</b><br>25 antwoorden | 24.0%             | 36.0%    | 24.0%                   | 8.0%          | 8.0%                   |
| <b>19 t/m 21</b><br>36 antwoorden | 13.9%             | 69.4%    | 13.9%                   | -             | 2.8%                   |



## 13 / Kun je aangeven waarom je wel of niet duurzamer probeert te leven?

afval<sup>(12)</sup> beetjes<sup>(4)</sup> duurzaam<sup>(4)</sup> eten<sup>(2)</sup>  
fiets<sup>(6)</sup> fietsen<sup>(2)</sup> gewoon<sup>(2)</sup> goedkoper<sup>(2)</sup> hou<sup>(2)</sup> huis<sup>(3)</sup> idee<sup>(2)</sup>  
klimaat<sup>(3)</sup> leven<sup>(8)</sup> milieu<sup>(10)</sup> minder<sup>(3)</sup> mn<sup>(2)</sup>  
natuur<sup>(4)</sup> scheiden<sup>(10)</sup> verschil<sup>(2)</sup> vlees<sup>(4)</sup>

"Ik wil dat de aarde langer mee gaat en het gaat echt heel slecht met de aarde, dus we moeten nu iets doen!"

"Voor het milieu."

"Ik wil wel kleine dingen ervoor doen maar ik wil mn leven er niet voor aanpassen door bijv geen vlees meer te eten."

"Ik ben daar nog niet mee bezig."

"Is goed voor ons allemaal."

"Duurzaam leven is voor mij ook goedkoper: fietsen kost geen geld, een treinkaartje wel. Iets repareren is goedkoper dan nieuw kopen. Voor mij spreekt het dus gewoon voor zich."

"Mijn speelgoed."

"Ik fiets veel en ik gooi niet zomaar wat weg. Dan kijk ik of iemand anders nog wat aan heeft, bijvoorbeeld."



**14 / Stel je mag 100.000 euro besteden aan groen, spelen, sporten, vrije tijd, wonen of veiligheid in Heiloo. Waar zou jij het geld dan aan uitgeven?**

bomen (11) buurt (4) festival (7) **groen** (22)  
 jaarlijks (5) jeugd (8) **jongeren** (20) leuke (8)  
 maken (5) **meer** (20) nieuwe (4) planten (9)  
 plekken (9) skatepark (6) spelen (7) sport (8)  
 sporten (10) veiligheid (9) **wonen** (15)  
 woningen (5)

"Ergens waar de jeugd lekker kan uitgaan, dat is naar mijn inziens het enige wat mist."

"Vrije tijd, wonen en meer politie op straat."

"Ik zou 35000 aan een skatepark besteden en de rest verdelen over veiligheid sporten, spelen en groen"

"Studenten woning en een jongerenclub."

"Wonen 60%  
Groen 40%"

"Plekken om met vrienden gezellig kan zitten chillen En jaarlijkse festival."

"Een bioscoop of een boekenwinkel."



## 15 / Wat zou er voor het jaar 2040 echt moeten gebeuren of moeten komen in Heiloo?

beetje (2) betaalbare (6) betalen (2) bouwen (3) buiten (4) club (2)  
donald (2) dorp (3) duurzame (2) elektrische (3) gelegenheid (2) genoeg (3)  
goedkope (3) groen (9) heilooers (2) huizen (7)  
jongeren (16) lekker (2) leuk (5) meer (38)  
minder (4) plek (5) skate (2) skatepark (3) starters (5)  
starterswoningen (3) uit (2) uitgaansgelegenheid (3) wonen (3)  
woningen (18)

"Een uitgaansgelegenheid voor jongeren, afslag A9, verkeersplan wat inspeelt op de toekomst."

"Meer betaalbare huizen voor bijvoorbeeld starters of zelfs studenten."

"Meer woningen die ook voor jongeren/starters toegankelijker zijn."

"Meer terrassen rondom de witte kerk en meer woningen, die inderdaad ten koste mogen gaan van natuur, maar dan van weilanden en niet van bos of duingebied."

"Betere wegen (fietspaden)."

"Meer zonnepanelen en laadpalen voor elektrische vervoersmiddelen."



## 16 / En als laatste vraag het tegenovergestelde van de vorige vraag: Wat moeten we echt niet willen hebben in Heiloo in 2040?

+  
○  
"Te veel huizen."

"Teveel bewoners van buitenaf, Amsterdam etc, dit komt de sfeer niet ten goede, dus niet te veel dure woningen bouwen, maar maak Heiloo aantrekkelijk voor Heilooërs."

"Geen natuur meer."

"Nog meer jongeren die buiten chillen en overlast veroorzaken."

"Dat Heiloo vergrijsd, dat er onbetaalbare woningen komen."

"Dat alle aanwezige natuur gekapt is."

"Te veel mensen uit de grote steden die vervolgens hun nieuw gekochte huis verhuren."

"Een dorp waar je alleen kan wonen als je miljonair bent."

"Mensen die niet getogen zijn in Heiloo voorrang te geven voor een huis."





PLANTAGE MIDDENLAAN 62, 1018 DH AMSTERDAM – [INFO@CYCLEMEDIA.NL](mailto:INFO@CYCLEMEDIA.NL)  
KVK: 59634154 – BTW: NL150216051B01 – BANK: NL47 ABNA 0424 6908 37